

22. und 23. Mai

Jackstädt-Kurs

Fortbildungskurs der Retinologischen Gesellschaft

Makulaerkrankungen im Focus:
Grundlagen, Diagnostik und Therapie

2026

Veranstalter:

Akademie des Sehens e.V., Hohenzollernring 70,
48145 Münster Die Akademie des Sehens arbeitet
gemeinsam mit Augenärzten, Sozialpädagogen
und vielen Ehrenamtlichen für die Erhaltung der
Selbstständigkeit und der Lebensqualität
sehbinderter Menschen und Unterstützung der
Forschung für die Weiterentwicklung von
Therapieoptionen.

Preis 150,00 €

(inklusive Übernachtung, 2 Mittagessen, Radtour
mit westfälischem Abend)

Überweisung bitte auf das Konto:

bei der Sparkasse Münsterland Ost
IBAN: DE46 4005 0150 0000 0230 93
BIC: WELADED1MST
nach Anmeldebestätigung

Weitere Informationen:

Prof. Dr. med. A. Lommatzsch
Augenabteilung am St. Franziskus-Hospital
Hohenzollernring 74, 48145 Münster
Telefon: 0251/9 35 27-31
info@augen-franziskus.de

Referenten:

Prof. Dr. N. Bornfeld
PD Dr. H. Faatz
Prof. Dr. N. Feltgen
Prof. Dr. J. Hillenkamp
Prof. Dr. U. Kellner
Prof. Dr. Dr. C. Lange
Prof. Dr. A. Lommatzsch
Prof. Dr. D. Pauleikhoff
PD Dr. K. Pfau
Prof. Dr. F. Schaub
Dr. med. G. Spital
Prof. Dr. M. Spitzer

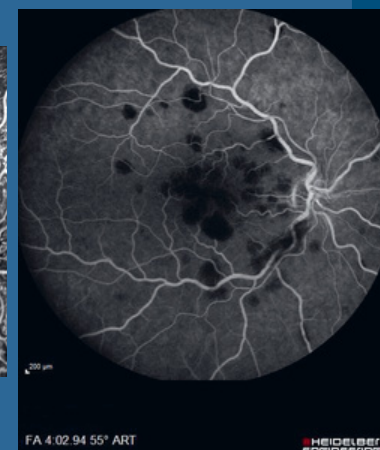

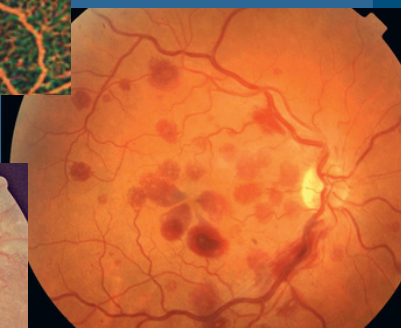
Veranstaltungsort: Best
Western Premier Hotel
Krautkrämer Zum Hiltruper
See 48165 Münster



Anmeldung
über QR Code
möglich.



Welche morphologischen
Besonderheiten müssen wir beachten?
Retinale Venenverschlüsse



Organisation:
Prof. Dr. med. Albrecht Lommatzsch
Dr. med. Georg Spital
Dr. med. Matthias Gutfleisch
Prof. Dr. Dr. Clemens Lange



Dr. Werner Jackstädt*
Jan. 1925 – † Febr. 2005



2026

22. und 23. Mai

Jackstädt-Kurs

Fortbildungskurs der Retinologischen Gesellschaft

Makulaerkrankungen im Focus:
Grundlagen, Diagnostik und Therapie



Best Western Premier Hotel
Krautkrämer/Münster Zum
Hiltruper See 48165 Münster

Liebe Kolleginnen und Kollegen!

Zum 27. Mal erfreut sich der Makula-Kurs in Münster großer Beliebtheit. Er fand das erste Mal 1998 statt und etablierte sich als Grundlagen-Kurs für Makula Erkrankungen bei Assistenz- und Fachärzten in der Augenheilkunde.

Er wird namentlich als „JACKSTÄDT-KURS“ genannt. Dr. Werner Jackstädt war ein erfolgreicher Wuppertaler Industrieller, der durch seine „Dr. Werner Jackstädt-Stiftung“ die medizinische Entwicklung und Ausbildung auf dem Gebiet der AMD fördert. Analog zum Essener „Wacker-Kurs“ für Netzhautchirurgie ist es uns durch die dankbare Unterstützung der Jackstädt-Stiftung möglich, unserem Makula-Kurs einen eigenen Charakter zu geben und so das Kurskonzept mit einem Wechselspiel zwischen Referenten und Teilnehmern weiterzuentwickeln.

Anatomie, Physiologie, Diagnostik und mögliche Behandlungen sämtlicher Makula-Erkrankungen stehen im Mittelpunkt. Sie werden durch die Referenten dargestellt und dazwischen erfolgt in kleinen Gruppen ein intensiver Austausch mit Besprechung konkreter Fallbeispiele. Aus dieser Kombination und dem inhaltlichen Dialog zwischen allen Beteiligten erhoffen wir uns, wieder einen äußerst inspirativen und für alle Teilnehmer gewinnbringenden Kurs in angenehmer und kommunikativer Umgebung zu gestalten.

Wir möchten alle interessierten Assistenz- und Fachärzte am 22. Mai und 23. Mai 2026 in das Best Western Hotel Krautkrämer zum

Jackstädt-Kurs 2026

Fortbildungskurs der Retinologischen Gesellschaft

Veranstalter: Akademie des Sehens e.V.,
Hohenzollernring 70, 48145 Münster

Makulaerkrankungen im Focus:

Grundlagen, Diagnostik und Therapie

einladen. Wir hoffen, dass dieser Kurs Ihr Interesse findet und freuen uns auf ein ergiebiges Wochenende mit Ihnen in Münster.

Münster, im September 2025
Prof. Dr. med. Albrecht Lommatzsch
Dr. med. Georg Spital
Dr. med. Matthias Gutfleisch
Prof. Dr. Dr. Clemens Lange



Programm Freitag 22.05.

- 9.15 Begrüßung und Einführung**
- 9.30 – 10.30 Grundlagen**
- Anatomie und Pathophysiologie der Makula
 - Funktionen des RPE's
 - Grundlagen der bildgebenden Makuladiagnostik
 - Autofluoreszenz, Fluoreszenzangiographie, ICG-Angiographie, OCT-Bildgebung
 - Wirkprinzip der Anti-VEGF-Therapie, welche Medikamente
 - Wirkprinzip und Durchführung der Laserkoagulation
 - **Panel:** Wann welche Bildgebung und wann welche Zusatzdiagnostik
- 10.45 – 11.45 retinale Gefäßerkrankungen**
- Diabetische Retinopathie mit Makulabeteiligung
 - Makulopathie bei retinalen Gefäßverschlüssen
 - Andere retinale Gefäßerkrankungen
 - MacTel, M. Coats, Makroaneurysma ...
 - **Panel:** Therapieentscheidungen bei besonderen Fällen
- 12.00 – 13.00 Fallbeispiele in kleinen Gruppen**
- 14.00 – 15.30 Altersabhängige Makuladegeneration**
- Pathogenetisches Konzept der AMD und klinisches Bild
 - Die Geographische Atrophie
 - Aktuelle Therapieempfehlung und praxisorientierte Umsetzung
 - Prognostische Faktoren, Grenzen der Therapie und prophylaktische Ansätze
 - Morphologische Sonderformen der AMD
 - **Panel:** Wiederbehandlung und Therapieende, Diskussion an besonderen Fällen
- 15.45 – 16.45 Begrüßung und Einführung**
- 17.00 – 18.00 andere neovaskuläre Makulopathien**
- Differentialdiagnose von Drusen
 - Differentialdiagnose der exsudativen AMD
 - Sekundäre chorioidale Neovaskularisationen
 - CNV bei Myopie
 - **Panel:** Management der medikamentösen Therapie bei seltenen exsudativen Makulopathien
- 19.00 Radtour im Münsterland mit westfälischem Buffet**

Programm Samstag 23.05.

- 9.00 – 11.00 entzündliche und toxische Makulopathien und White dot Syndrome**
- Das zystoide Makulaödem
 - Erregerbedingte Makulopathien
 - Toxische Makulopathien
 - White dot Syndrome
 - **Panel:** Das Dilemma beim chronischen CMÖ
- 11.15 – 12.15 Fallbeispiele in kleinen Gruppen**
- 12.15 – 13.00 Makuläre Chirurgie**
- Epiretinale Gliose, wann OP – Makulaforamen, Pathogenese und Therapie – Management der subretinalen Blutung – Medikamentöse Therapie der makulären Traktion
 - **Panel:** wann und wie oft operieren?
- 13.00 Mittagessen im Hotel Krautkrämer**
- 14.00 – 15.30 Verschiedene Erkrankungen und Projekte**
- Zentral seröse Chorioretinopathie – Makuläre Tumoren und ihre Behandlung – Das AMD Netzwerk – Die digitale Zusammenarbeit von Augenärzten in der Praxis für den Patienten
- 15.50 – 16.00 Kurszusammenfassung, Kurskritik**
- 16.00 Ende des Jackstädturses 2026**

