

Liebe Kolleginnen und Kollegen!

Zum **26. Mal** erfreut sich der Makula-Kurs in Münster großer Beliebtheit. Er fand das erste Mal 1998 statt und etablierte sich als Grundlagen-Kurs für Makula Erkrankungen bei Assistenz- und Fachärzten in der Augenheilkunde.

Er wird namentlich als „**JACKSTÄDT-KURS**“ genannt. Dr. Werner Jackstädt war ein erfolgreicher Wuppertaler Industrieller, der durch seine „Dr. Werner Jackstädt-Stiftung“ die medizinische Entwicklung und Ausbildung auf dem Gebiet der AMD fördert. Analog zum Essener „Wacker-Kurs“ für Netzhautchirurgie ist es uns durch die dankbare Unterstützung der Jackstädt-Stiftung möglich, unserem Makula-Kurs einen eigenen Charakter zu geben und so das Kurskonzept mit einem Wechselspiel zwischen Referenten und Teilnehmern weiterzuentwickeln.

Anatomie, Physiologie, Diagnostik und mögliche Behandlungen sämtlicher Makula-Erkrankungen stehen im Mittelpunkt. Sie werden durch die Referenten dargestellt und dazwischen erfolgt in kleinen Gruppen ein intensiver Austausch mit Besprechung konkreter Fallbeispiele. Aus dieser Kombination und dem inhaltlichen Dialog zwischen allen Beteiligten erhoffen wir uns, wieder einen äußerst inspirativen und für alle Teilnehmer gewinnbringenden Kurs in angenehmer und kommunikativer Umgebung zu gestalten.

Wir möchten alle interessierten Assistenz- und Fachärzte am **23. Mai und 24. Mai 2025** in das Best Western Hotel Krautkrämer zum

Jackstädt-Kurs 2025

Fortbildungskurs der
Retinologischen Gesellschaft
Veranstalter: Akademie des Sehens e.V.,
Hohenzollertring 70, 48145 Münster

Makulaerkrankungen im Focus: Grundlagen, Diagnostik und Therapie

einladen. Wir hoffen, dass dieser Kurs Ihr Interesse findet und freuen uns auf ein ergiebiges Wochenende mit Ihnen in Münster.

Münster, im Februar 2025
Prof. Dr. med. Albrecht Lommatzsch
Dr. med. Georg Spital
Dr. med. Matthias Gutfleisch
Prof. Dr. Dr. Clemens Lange



Jackstädt-Kurs 2025

Programm Freitag

9.15 **Begrüßung und Einführung**

9.30 – 10.45 **Grundlagen**

- Anatomie und Pathophysiologie der Makula
- Funktionen des RPE's
- Grundlagen der bildgebenden Makuladiagnostik
- Autofluoreszenz, Fluoreszenzangiographie, ICG-Angiographie, OCT-Bildgebung
- Wirkprinzip der Anti-VEGF-Therapie, welche Medikamente
- Wirkprinzip und Durchführung der Laserkoagulation
- **Panel:** Wann welche Bildgebung und wann welche Zusatzdiagnostik

10.30 – 11.45 **retinale Gefäßerkrankungen**

- Diabetische Retinopathie mit Makulabeteiligung
- Makulopathie bei retinalen Gefäßverschlüssen
- Andere retinale Gefäßerkrankungen
- MacTel, M. Coats, Makroaneurysma ...
- **Panel:** Therapieentscheidungen bei besonderen Fällen

12.00 – 13.00 **Fallbeispiele in kleinen Gruppen**

14.00 – 15.30 **Altersabhängige Makuladegeneration**

- Pathogenetisches Konzept der AMD und klinisches Bild
- Die Geographische Atrophie
- Aktuelle Therapieempfehlung und praxisorientierte Umsetzung
- Prognostische Faktoren, Grenzen der Therapie und prophylaktische Ansätze
- Morphologische Sonderformen der AMD
- Panel: Wiederbehandlung und Therapieende, Diskussion an besonderen Fällen

15.45 – 16.45 **Fallbeispiele in kleinen Gruppen**

17.00 – 18.00 **andere neovaskuläre Makulopathien**

- Differentialdiagnose von Drusen
- Differentialdiagnose der exsudativen AMD
- Sekundäre chorioidale Neovaskularisationen
- CNV bei Myopie
- **Panel:** Management der medikamentösen Therapie bei seltenen exsudativen Makulopathien

19.00 **Radtour im Münsterland mit westfälischem Buffet**

Programm Samstag

9.00 – 11.00 **entzündliche und toxische Makulopathien und White dot Syndrome**

- Das zystoide Makulaödem
- Erregerbedingte Makulopathien
- Toxische Makulopathien
- White dot Syndrome
- **Panel:** Das Dilemma beim chronischen CMÖ

11.15 – 12.15 **Fallbeispiele in kleinen Gruppen**

12.15 – 13.00 **Makuläre Chirurgie**

- Epiretinale Gliose, wann OP
- Makulaforamen, Pathogenese und Therapie
- Management der subretinalen Blutung
- Medikamentöse Therapie der makulären Traktion
- **Panel:** wann und wie oft operieren?

13.00 **Mittagessen im Hotel Krautkrämer**

14.00 – 15.30 **Verschiedene Erkrankungen und Projekte**

- Zentral seröse Chorioretinopathie
- Makuläre Tumoren und ihre Behandlung
- Das AMD Netzwerk
- Die digitale Zusammenarbeit von Augenärzten in der Praxis für den Patienten

15.50 – 16.00 **Kurszusammenfassung, Kurskritik**

16.00 **Ende des Jackstädtkurses 2025**



Samstag, 24. Mai 2025

Freitag, 23. Mai 2025

23. und 24. Mai

Jackstädt-Kurs

Fortbildungskurs der Retinologischen Gesellschaft

Makulaerkrankungen im Focus: Grundlagen, Diagnostik und Therapie

2025

Referenten:

Prof. Dr. N. Bornfeld
PD Dr. H. Faatz
Prof. Dr. N. Feltgen
Prof. Dr. C. Heinz
Prof. Dr. J. Hillenkamp
Prof. Dr. U. Kellner
Prof. Dr. A. Lommatzsch
Prof. Dr. F. Schaub
Dr. med. G. Spital
Prof. Dr. M. Spitzer

Veranstaltungsort:
Best Western
Premier Hotel Krautkrämer
Zum Hiltruper See
48165 Münster



Anmeldung
über QR Code
möglich.

Veranstalter:

Akademie des Sehens e.V.,
Hohenzollernring 70, 48145 Münster

Die Akademie des Sehens arbeitet gemeinsam mit Augenärzten, Sozialpädagogen und vielen Ehrenamtlichen für die Erhaltung der Selbstständigkeit und der Lebensqualität sehbehinderter Menschen und Unterstützung der Forschung für die Weiterentwicklung von Therapieoptionen.



Preis 150,00 €

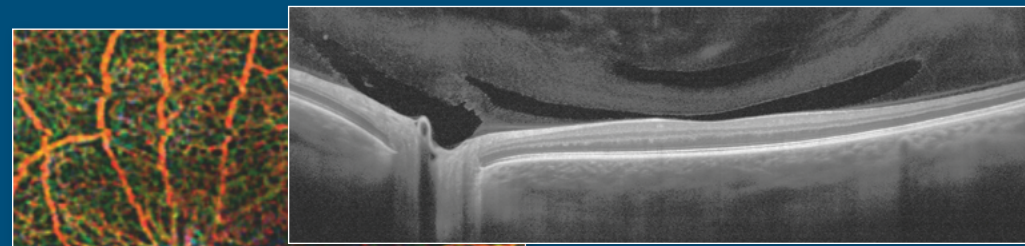
(inklusive Übernachtung, 2 Mittagessen,
Radtour mit westfälischem Abend)

Überweisung bitte auf das Konto:

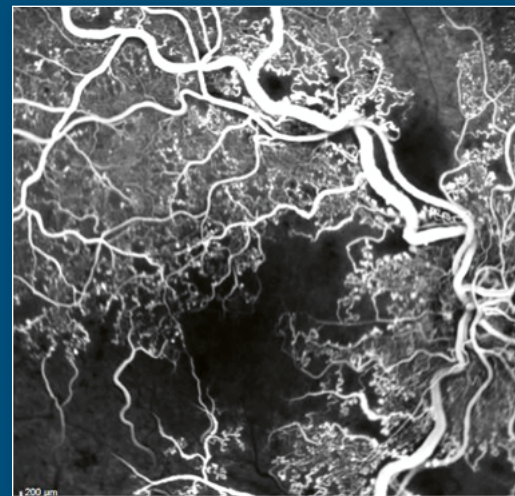
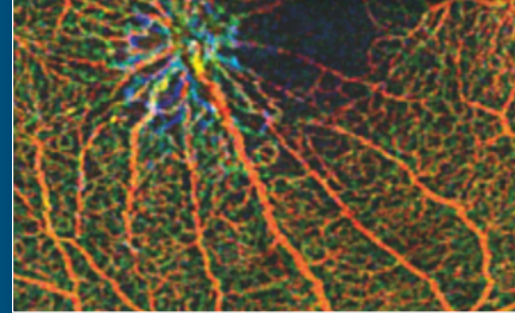
bei der Sparkasse Münsterland Ost
IBAN: DE46 4005 0150 0000 0230 93
BIC: WELADED1MST
nach Anmeldebestätigung

Weitere Informationen:

Prof. Dr. med. A. Lommatzsch
Augenabteilung am St. Franziskus-Hospital
Hohenzollernring 74, 48145 Münster
Telefon: 0251/9 35 27-31
Telefax: 0251/9 35 27-19
info@augen-franziskus.de



Welche morphologischen
Besonderheiten müssen wir beachten?
Retinale Venenverschlüsse



Organisation:
Prof. Dr. med. Albrecht Lommatzsch
Dr. med. Georg Spital
Dr. med. Matthias Gutfleisch
Prof. Dr. Dr. Clemens Lange



Dr. Werner Jackstädt
* Jan. 1925 – † Febr. 2005

2025

23. und 24. Mai

Jackstädt-Kurs

Fortbildungskurs der Retinologischen Gesellschaft

Makulaerkrankungen im Focus: Grundlagen, Diagnostik und Therapie



Best Western Premier Hotel
Krautkrämer/Münster
Zum Hiltruper See
48165 Münster